

# Procedura usuwania kamienia Seria B HW (System kawy)

**1.**



**RENEGITE 50g**

**BRAVILOR BONAMAT UN2967 SULPHAMIC ACID**

**Przeczytaj instrukcje bezpieczeństwa.**

**2.**



**Rozpuść 100 gramów środka Renegite w 0,75 litra ciepłej wody (około 40°C). Mieszaj roztwór do usunięcia kamienia do całkowitego rozpuszczenia środka.**

**3.**



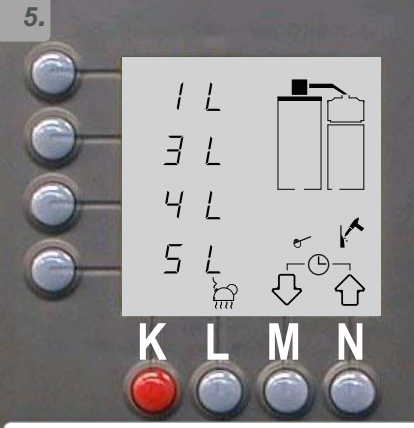
**Proszę opróżnić miskę filtra (bez filtra papierowego) pojemnika.**

**4.**



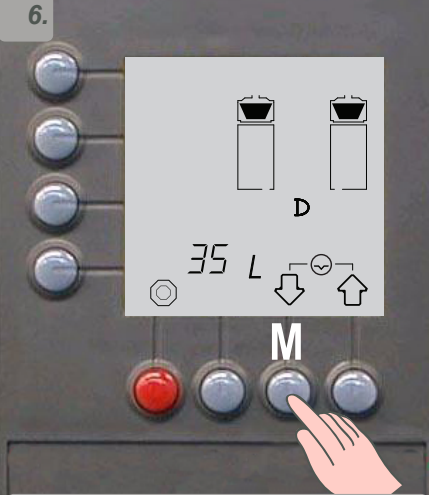
**Umieść głowicę rozpylającą nad pojemnikiem.**

**5.**




**Kod PIN: Naciśnij 1x K, 3x N (↑↑↑), 1x M (↓) i 1x N (↑).**

**6.**



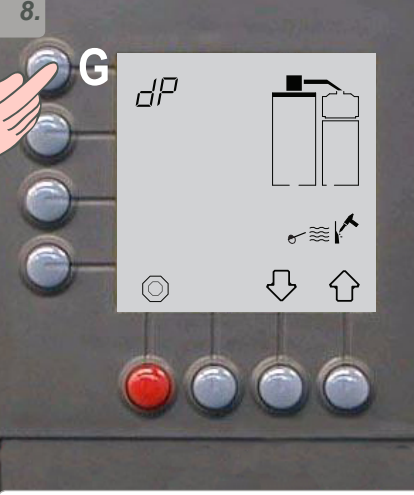
**Naciśnij klawisz „M”.**

**7.**



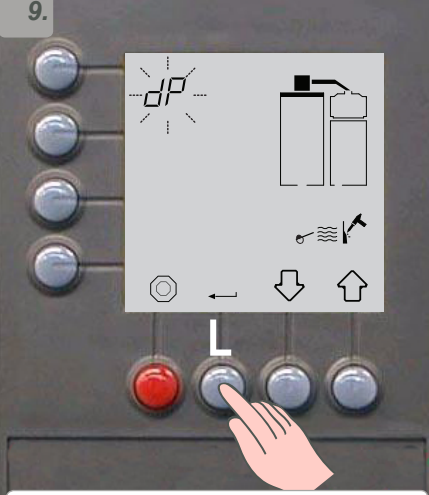
**Naciśnij klawisz „M”.**

**8.**



**Naciśnij klawisz „G”, aby uruchomić program usuwania kamienia.**

**9.**



**Naciśnij klawisz „L”, aby potwierdzić.**

10.

Het ontkalkingssymbool knippert.  
Geluidssignaal klinkt en de niveaublokjes knipperen.

11.

Opróznij zbiornik przez kurek.

12.

Zbiornik jest pusty.  
Naciśnij klawisz „L”.

13.

Zbiornik na wodę jest podgrzewany na sucho. Woda wpływa do zbiornika.

14.

Ostrożnie: Gorąca woda!

15.

Zbiornik jest pełny.

16.

Opróznij zbiornik przez kurek.


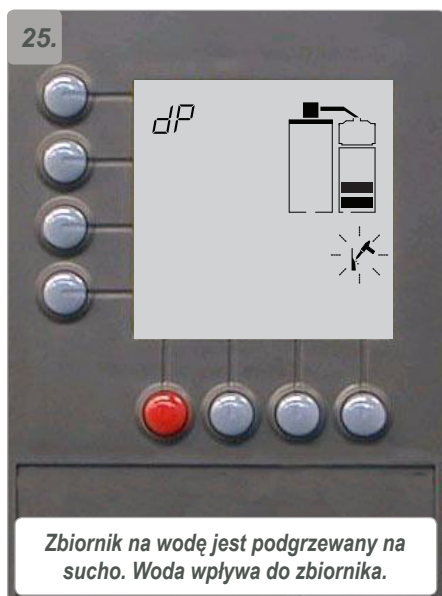
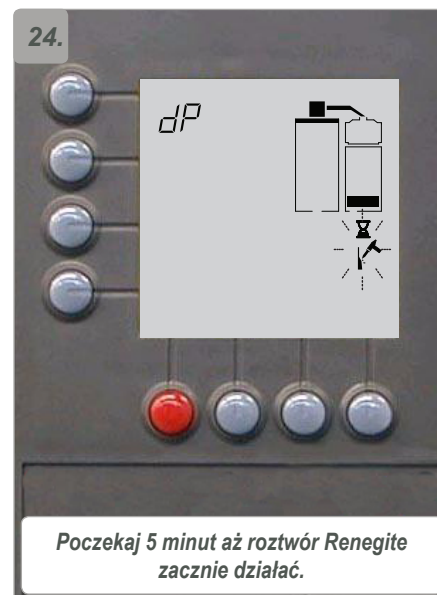
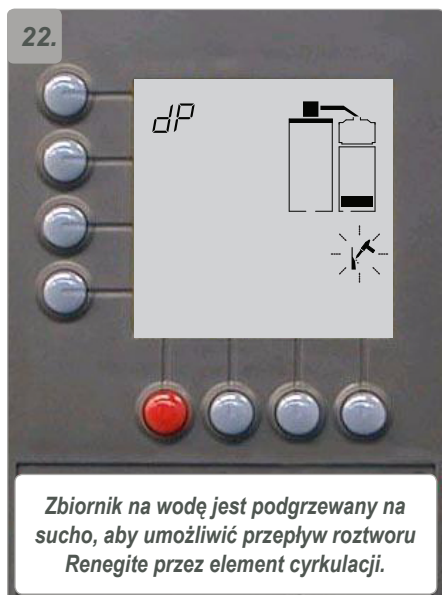

17.

Zbiornik jest pusty.  
Naciśnij klawisz „L”.

18.

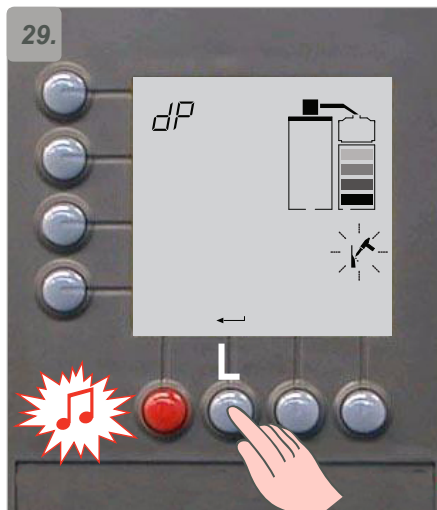
Maszyna jest gotowa na dodanie roztworu do usuwania kamienia.



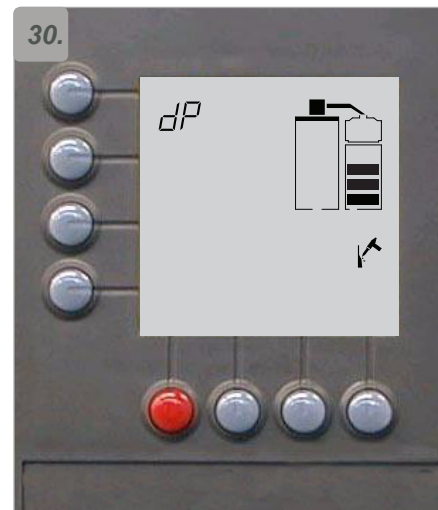




Opróżnij zbiornik przez kurek.



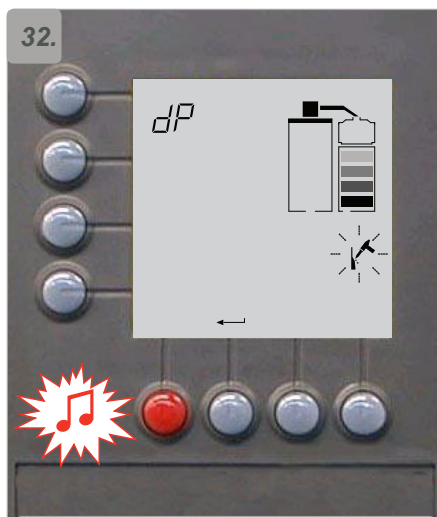
Zbiornik jest pusty.  
Naciśnij klawisz „L”.



Pierwsze płukanie.  
Zbiornik jest ponownie napełniony.



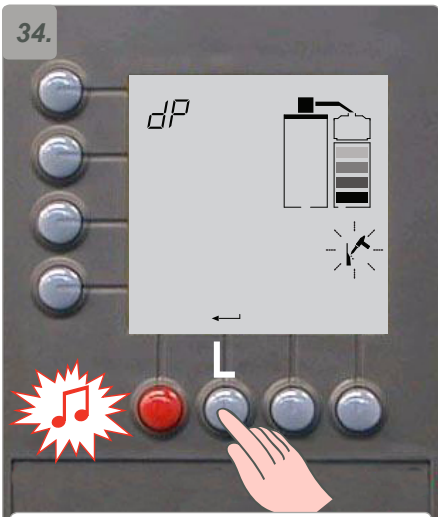
Ostrożnie: Gorąca woda!



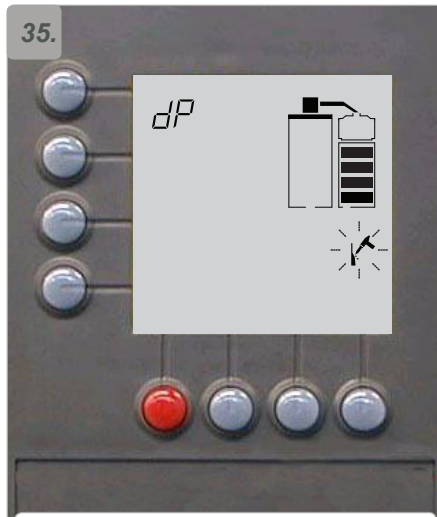
Zbiornik jest pełny.



Opróżnij zbiornik przez kurek.



Zbiornik jest pusty.  
Naciśnij klawisz „L”.

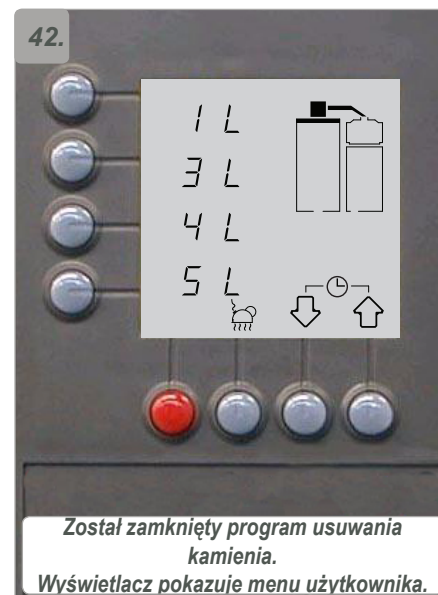
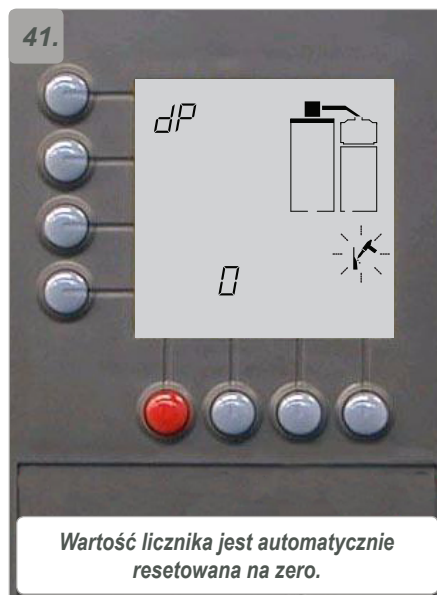
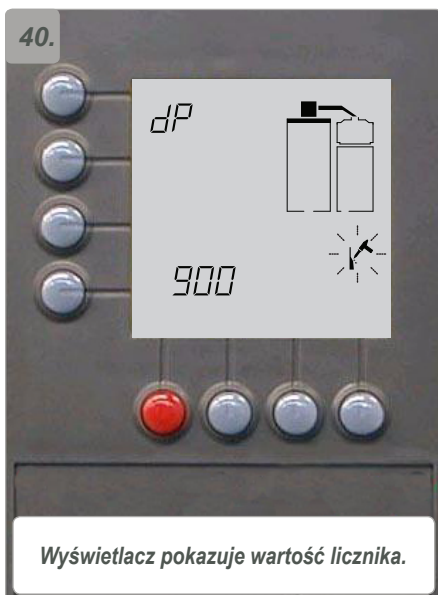
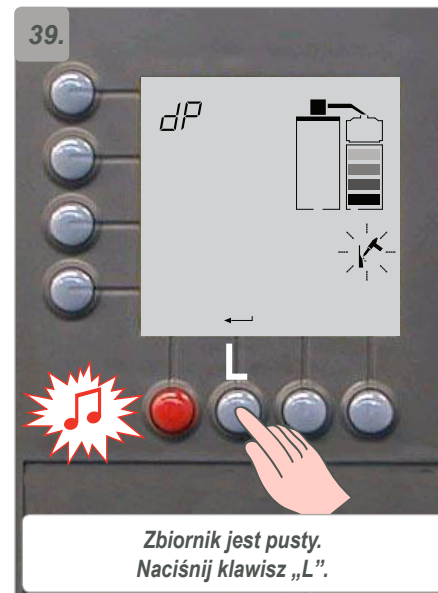



Ostatnie płukanie.  
Zbiornik jest ponownie napełniony.



Ostrożnie: Gorąca woda!





**Uwaga:**  
Model referencyjny B5 L/R